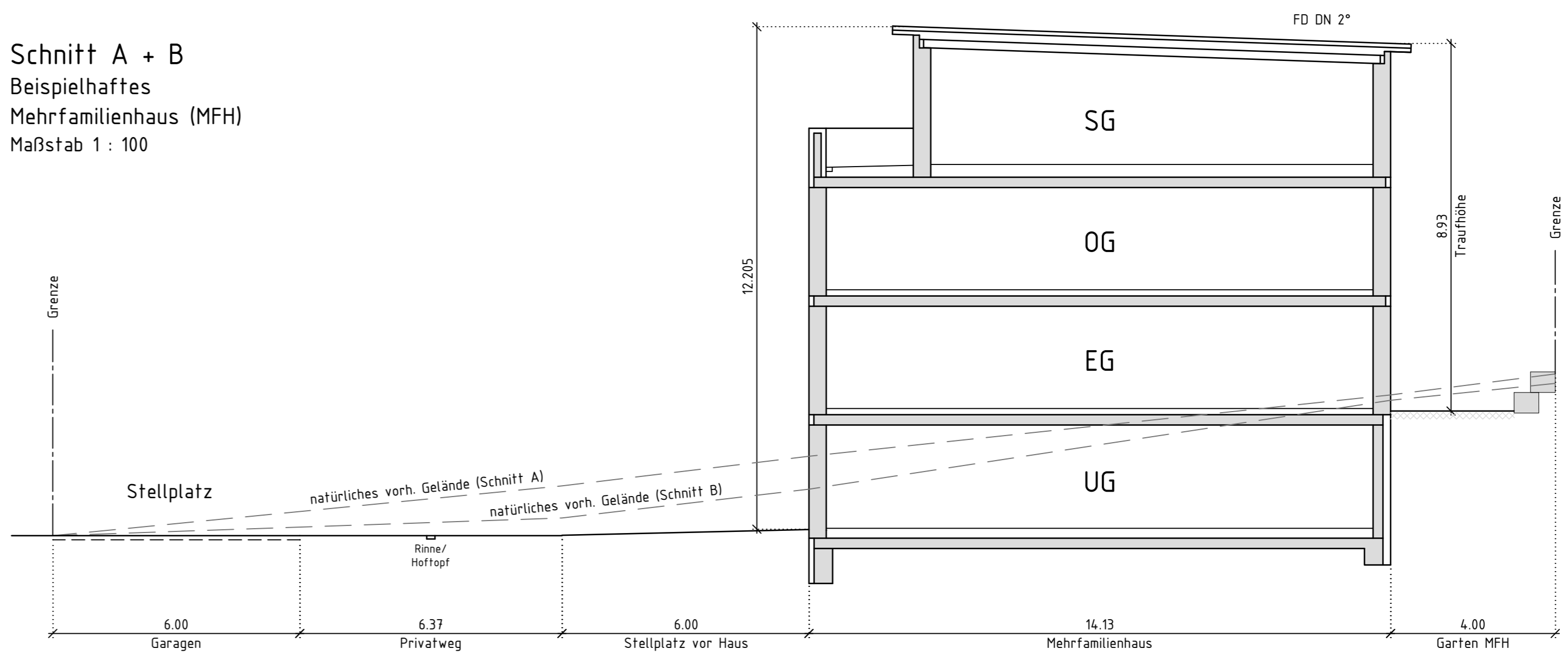
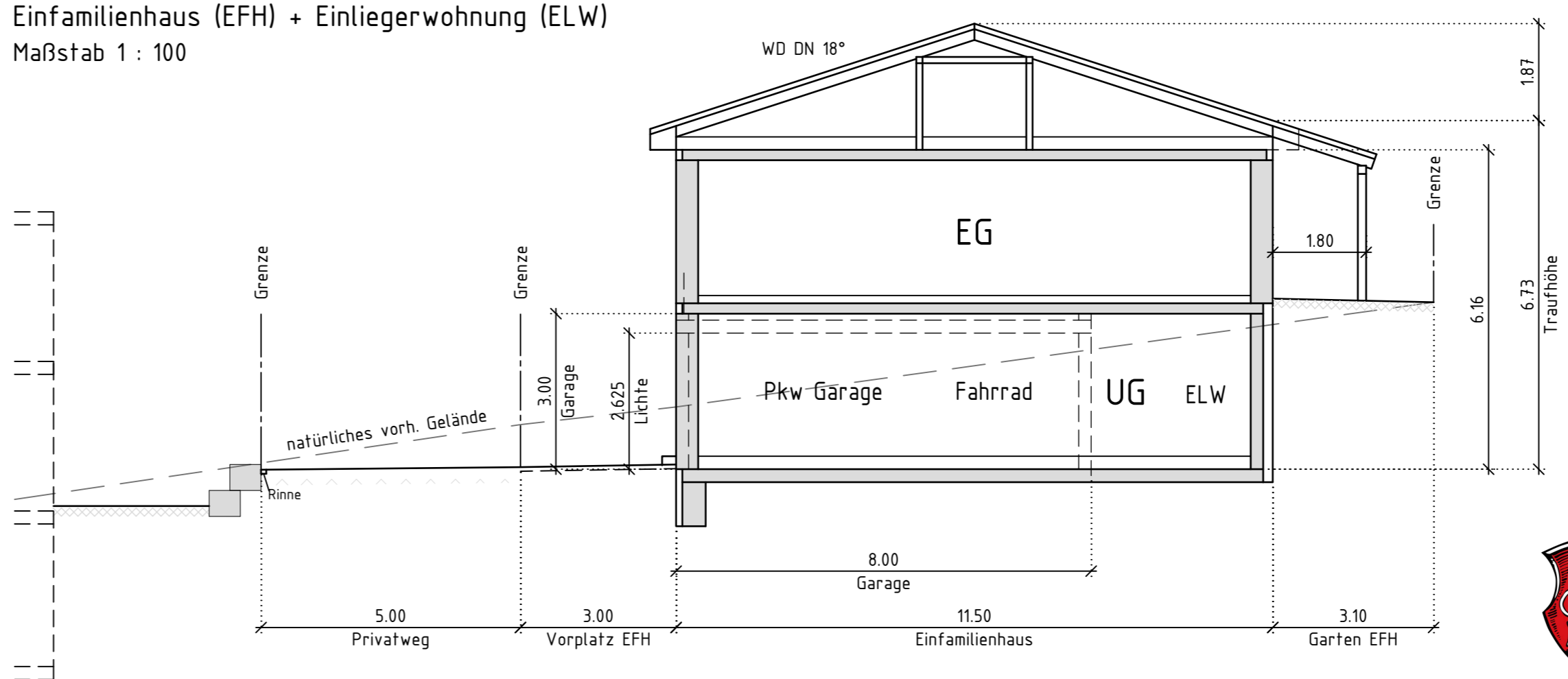




Schnitt A + B
Beispielhaftes
Mehrfamilienhaus (MFH)
Maßstab 1 : 100



Schnitt C
Einfamilienhaus (EFH) + Einliegerwohnung (ELW)
Maßstab 1 : 100




Zeichenerklärung

- Geltungsbereich
- Baugrenze (gem. Bebauungsplan "Wohnanlage Kirchheimer Straße")
- vorgeschlagene Grundstücksgrenze
- öffentliche Verkehrsfläche
- private Verkehrsfläche
- private Grünfläche
- private Hauptgebäude
- private Stellplätze
- private Nebengebäude
- private Balkone/Terrassen
- Stützmauern jeglicher Art

Ver- und Entsorgung

- | bestand | geplant | |
|---------|---------|----------------------|
| | | Niederspannung |
| | | Mittelspannung |
| | | Beleuchtungskabel |
| | | LWL |
| | | Gas |
| | | Telekom |
| | | Fernmeldekabel |
| | | Mischwasserkanal |
| | | Mischwasserschacht |
| | | Schmutzwasserkanal |
| | | Schmutzwasserschacht |
| | | Regenwasserkanal |
| | | Regenwasserschacht |
| | | Wasserleitung |



Gemeinde Kleinrinderfeld
Landkreis Würzburg

**VORHABEN- UND
ERSCHLIEßUNGSPLAN**

in Verbindung mit dem Bebauungsplan
"Wohnanlage Kirchheimer Straße"

Maßstab 1 : 250

Auftraggeber: Philipp Scheuermann

Planung: ARZ INGENIEURE GmbH & Co. KG,
Kühlenbergstraße 56, 97078 Würzburg
Tel.: 0931/25048-0, Fax: -29
www.ib-arz.de // e-Mail: info@ib-arz.de
mit
Jürgen Kopitsch, MFB Projektmanagement GmbH
Gättingerstraße 22, 97076 Würzburg
Tel.: 0931/32934850 // e-Mail: juergen.kopitsch@mfb-projekt.de

Projektleitung: Tobias Schneider (Dipl.-Ing. FH)

Stand: 30.04.2024
02.10.2024

